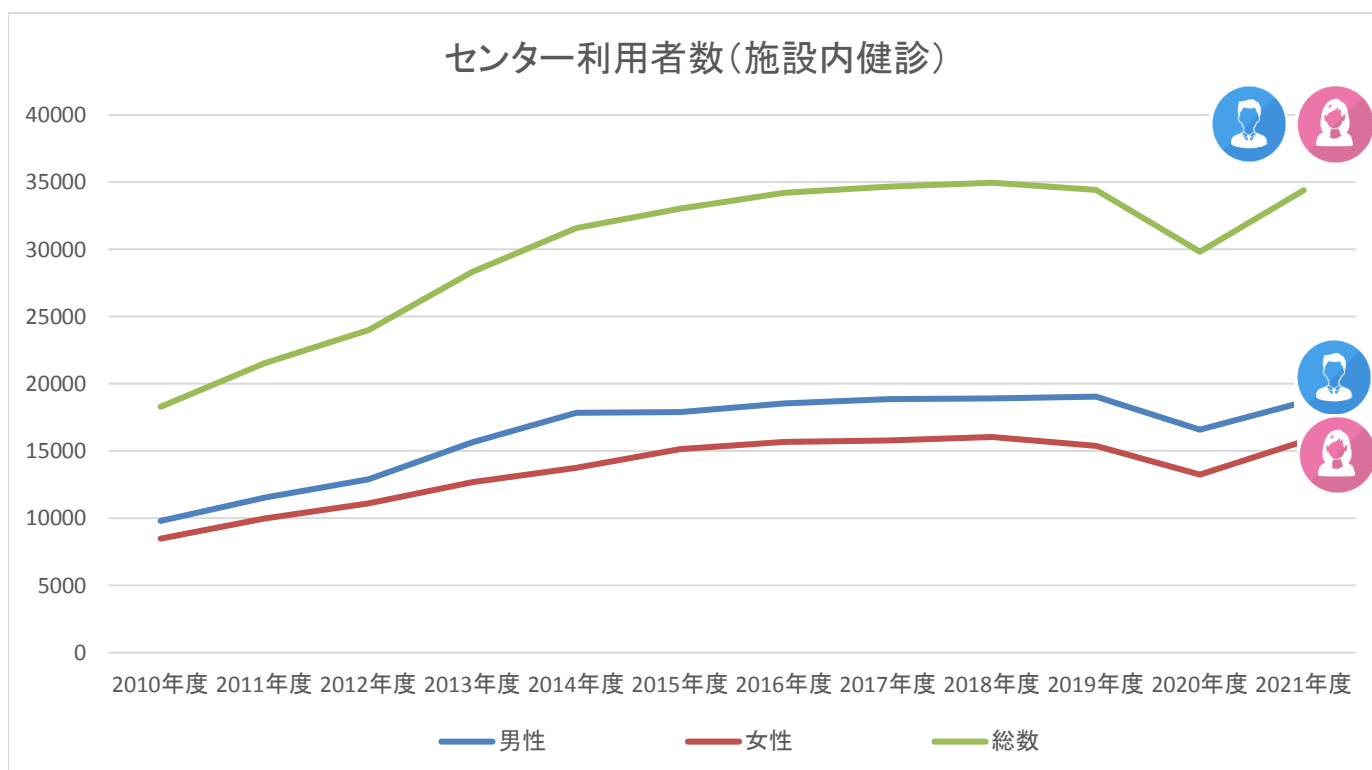
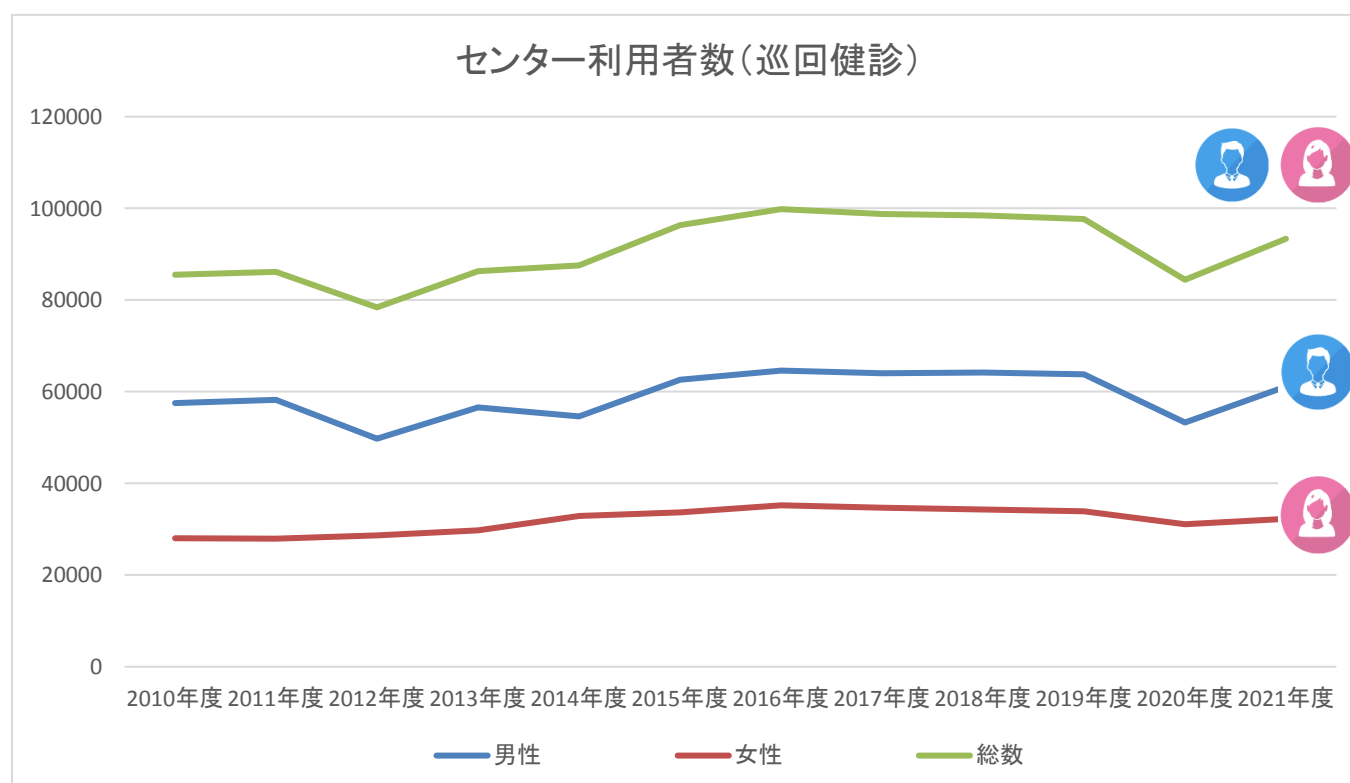


年度別・性別・年齢別受診者数の推移(施設内健診)



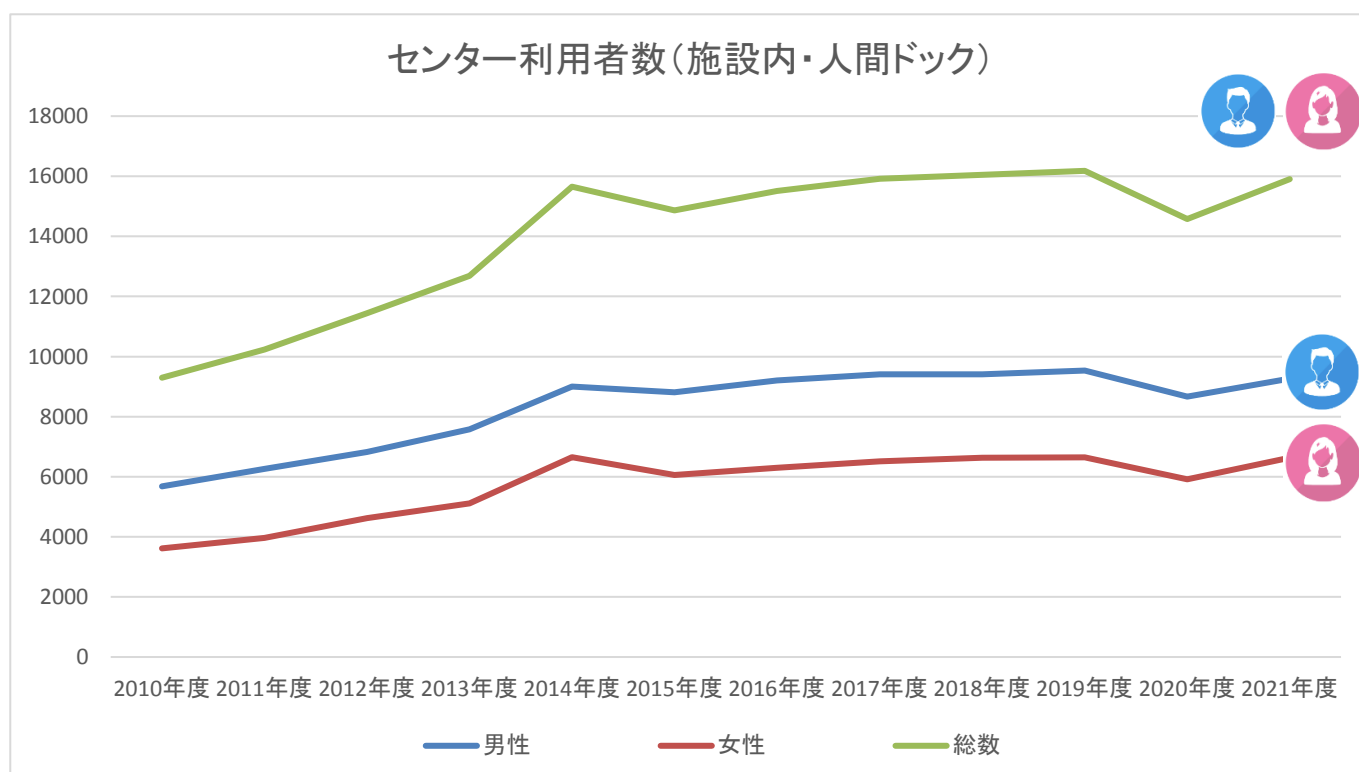
年齢		～29	30～39	40～49	50～59	60～69	70～	性別総数	総数(人)
2010年度	男性	527	1,789	2,906	2,586	1,635	362	9,805	18,292
	女性	595	1,510	2,914	2,094	1,071	303	8,487	
2011年度	男性	596	2,182	3,491	2,960	1,871	440	11,540	21,538
	女性	638	1,748	3,515	2,379	1,350	368	9,998	
2012年度	男性	695	2,392	4,132	3,231	1,961	478	12,889	24,008
	女性	707	1,864	4,050	2,721	1,426	351	11,119	
2013年度	男性	1,170	3,257	4,735	3,703	2,140	655	15,660	28,336
	女性	769	2,068	4,577	3,104	1,631	527	12,676	
2014年度	男性	1,290	3,627	5,602	4,079	2,511	734	17,843	31,597
	女性	772	2,172	5,019	3,390	1,813	588	13,754	
2015年度	男性	1,067	3,141	5,939	4,388	2,561	796	17,892	33,028
	女性	823	2,217	5,578	3,943	1,906	669	15,136	
2016年度	男性	1,097	3,155	6,259	4,459	2,697	863	18,530	34,203
	女性	817	2,312	5,776	4,142	1,898	728	15,673	
2017年度	男性	1,039	3,002	6,346	4,681	2,826	979	18,873	34,656
	女性	880	2,285	5,635	4,224	1,926	833	15,783	
2018年度	男性	1,024	2,976	6,119	4,891	2,882	1,022	18,914	34,960
	女性	844	2,234	5,667	4,527	1,990	784	16,046	
2019年度	男性	1,193	2,941	6,124	4,961	2,864	965	19,048	34,432
	女性	880	2,066	5,318	4,321	1,983	816	15,384	
2020年度	男性	1,026	2,617	5,205	4,425	2,461	861	16,595	29,829
	女性	874	1,671	4,532	3,862	1,649	646	13,234	
2021年度	男性	1,082	2,751	5,592	5,315	2,854	1,064	18,658	34,396
	女性	942	1,911	5,211	4,760	2,014	900	15,738	

年度別・性別・年齢別受診者数の推移(巡回健診)



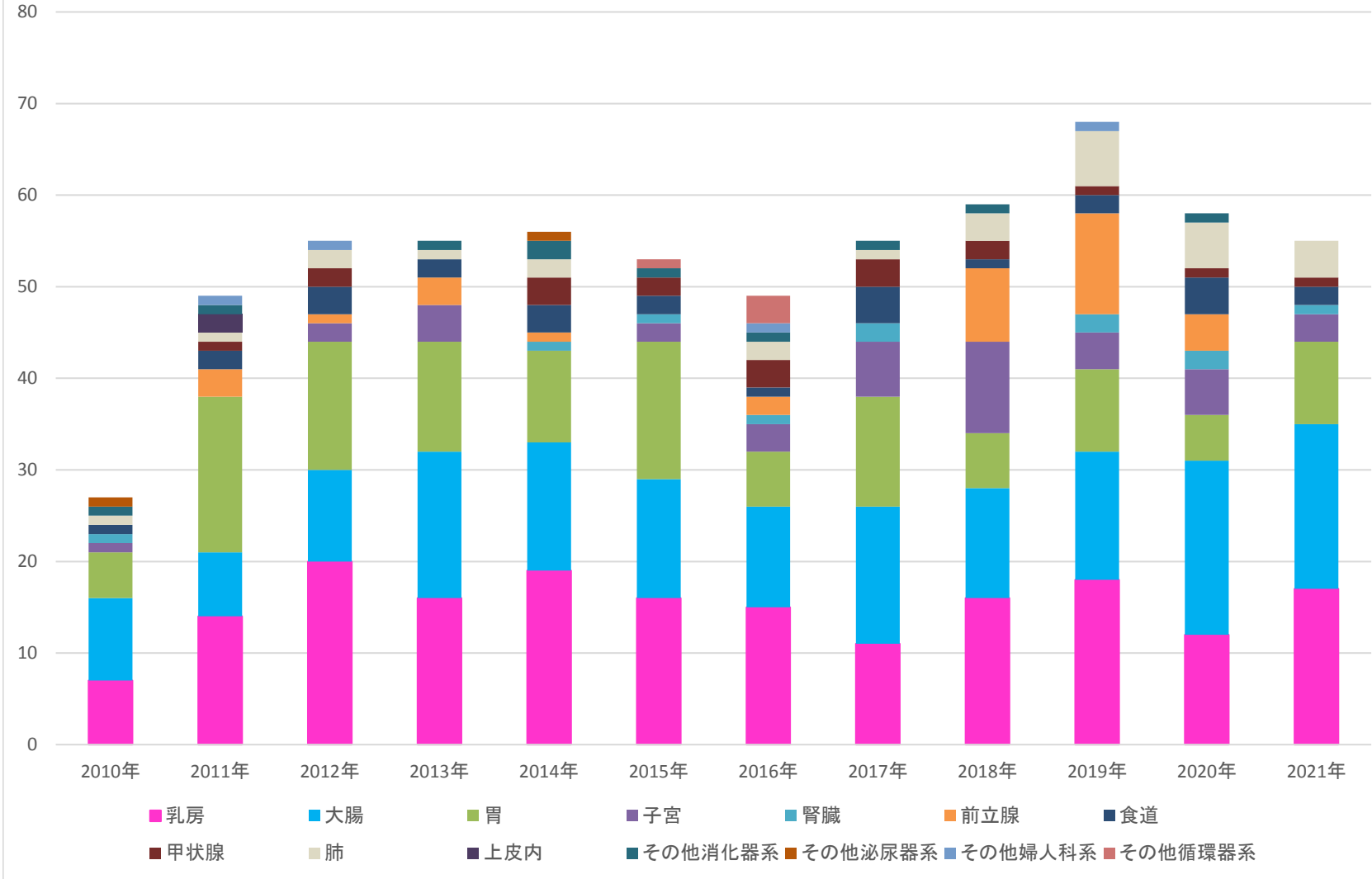
年齢		～29	30～39	40～49	50～59	60～69	70～	性別総数	総数(人)
2010年度	男性	10,114	14,534	12,291	11,884	7,626	1,105	57,554	85,552
	女性	5,444	5,635	6,255	6,183	3,857	624	27,998	
2011年度	男性	10,470	14,312	12,797	11,421	7,858	1,387	58,245	86,188
	女性	5,408	5,243	6,169	5,728	4,026	1,369	27,943	
2012年度	男性	7,567	11,608	11,935	9,212	7,794	1,639	49,755	78,413
	女性	5,288	5,208	6,539	5,812	4,148	1,663	28,658	
2013年度	男性	10,039	13,170	13,338	10,314	7,951	1,791	56,603	86,345
	女性	5,626	5,266	6,937	5,784	4,211	1,918	29,742	
2014年度	男性	9,448	11,275	13,779	9,654	8,460	2,047	54,663	87,532
	女性	7,344	5,326	7,213	6,293	4,671	2,022	32,869	
2015年度	男性	11,212	13,593	15,107	11,698	8,928	2,111	62,649	96,337
	女性	6,962	5,563	7,598	6,440	4,862	2,263	33,688	
2016年度	男性	11,756	13,597	15,954	12,005	9,166	2,137	64,615	99,839
	女性	7,549	5,654	8,101	6,763	5,265	1,892	35,224	
2017年度	男性	11,542	13,279	15,734	12,088	9,061	2,347	64,051	98,775
	女性	7,770	5,493	7,699	6,725	5,087	1,950	34,724	
2018年度	男性	11,071	12,930	15,980	12,551	8,925	2,765	64,222	98,496
	女性	7,533	5,243	7,502	6,876	5,022	2,098	34,274	
2019年度	男性	11,200	12,610	15,759	12,767	8,557	2,887	63,780	97,680
	女性	8,034	5,172	7,301	6,775	4,500	2,118	33,900	
2020年度	男性	8,898	9,335	13,012	11,481	7,684	2,892	53,302	84,419
	女性	6,199	4,867	7,004	6,814	4,188	2,045	31,117	
2021年度	男性	10,403	11,765	14,257	13,600	8,028	3,092	61,145	93,379
	女性	8,209	4,829	6,570	7,106	4,201	1,319	32,234	

年度別・性別・年齢別受診者数の推移（施設内・人間ドック）



年齢		～29	30～39	40～49	50～59	60～69	70～	性別総数	総数(人)
2010年度	男性	23	852	1,872	1,816	929	188	5,680	9,296
	女性	39	598	1,160	1,165	535	119	3,616	
2011年度	男性	13	991	2,088	1,945	1,021	206	6,264	10,233
	女性	25	630	1,389	1,239	567	119	3,969	
2012年度	男性	29	1,031	2,369	2,111	1,039	243	6,822	11,440
	女性	35	710	1,729	1,434	579	131	4,618	
2013年度	男性	19	1,032	2,638	2,398	1,165	323	7,575	12,689
	女性	33	728	1,932	1,564	687	170	5,114	
2014年度	男性	47	1,327	3,265	2,628	1,398	341	9,006	15,656
	女性	37	831	2,292	2,535	769	186	6,650	
2015年度	男性	30	1,205	3,242	2,647	1,323	358	8,805	14,859
	女性	28	816	2,381	1,874	752	203	6,054	
2016年度	男性	48	1,240	3,519	2,659	1,365	373	9,204	15,506
	女性	44	863	2,538	1,895	744	218	6,302	
2017年度	男性	37	1,138	3,568	2,840	1,425	395	9,403	15,916
	女性	37	829	2,657	1,966	792	232	6,513	
2018年度	男性	32	1,144	3,483	2,872	1,457	419	9,407	16,045
	女性	53	819	2,704	2,032	803	227	6,638	
2019年度	男性	35	1,058	3,562	2,958	1,495	426	9,534	16,180
	女性	37	766	2,621	2,097	874	251	6,646	
2020年度	男性	21	956	3,181	2,780	1,386	341	8,665	14,574
	女性	35	643	2,370	1,966	721	174	5,909	
2021年度	男性	19	913	3,233	3,148	1,527	423	9,263	15,901
	女性	28	666	2,601	2,234	875	234	6,638	

年度別癌症例推移



年度別 がん確定診断報告症例数

年度/癌	2010年	2011年	2012年	2013年	2014年	2015年	2016年	2017年	2018年	2019年	2020年	2021年
乳房	7	14	20	16	19	16	15	11	16	18	12	17
大腸	9	7	10	16	14	13	11	15	12	14	19	18
胃	5	17	14	12	10	15	6	12	6	9	5	9
子宮	1		2	4		2	3	6	10	4	5	3
腎臓	1				1	1	1	2		2	2	1
前立腺		3	1	3	1		2		8	11	4	
食道	1	2	3	2	3	2	1	4	1	2	4	2
甲状腺		1	2		3	2	3	3	2	1	1	1
肺	1	1	2	1	2		2	1	3	6	5	4
上皮内		2										
その他消化器系	1	1		1	2	1	1	1	1		1	
その他泌尿器系	1				1							
その他婦人科系		1	1				1			1		
その他循環器系						1	3					
計	27	49	55	55	56	53	49	55	59	68	58	55

* 紹介先医療施設からの報告に基づく集計